

Objectif : ce tutoriel vous aidera à réaliser une évaluation de type quizz sur Chamilo.

Préalable :

- Utilisez les navigateurs firefox <https://www.mozilla.org/fr/firefox/new/> ou google chrome <https://www.google.fr/chrome/> .
- Vérifier que votre ordinateur est bien chargé, que votre connexion internet est stable.
- Être installé dans un lieu calme.

Réception d'une annonce informant d'un examen en ligne

Il se peut que vous soyez tenu informé de la demande de rendu de devoir par un mail envoyé directement par la plateforme (via l'outil annonce du site de votre enseignant). Ce message se présentera sous cette forme:

● ✉ Etienne Daho **[PUB]DAPI test covid - Examen de type QCM**

Bonjour Etienne Daho

Connectez-vous sur mon site pour passer le test en ligne qui sera à réaliser

Le jeudi 22 mai de 11h à 12h

1 Seyve Daniel
DAPI test covid

[Voir le message](#)

DAPI test covid / Annonces

Cliquez sur le lien du site pour y accéder directement. Vous devrez éventuellement vous connecter










Une fois sur le site de cours cliquez sur le nom de ce dernier pour sortir de la page des annonces et revenir sur sa page d'accueil

Vous pourrez aussi recevoir un mail envoyé directement par votre enseignant/administration vous renvoyant sur le site de cours sur lequel vous devrez déposer votre copie.


Accéder au test

 DAPI-Test-TUTO

Bienvenue sur ce cours

-  Agenda
-  Exercices
-  Groupes
-  Documents
-  Annonces
-  Travaux
-  Parcours
-  Forum
-  Vidéoconférence

A partir de la page d'accueil du site du cours, cliquez sur l'outil exercices

 DAPI test covid / Exercices

Nom du test (un test est un ensemble de questions)	Statut
Test évaluation finale du 22 mai	L'exercice sera disponible du Vendredi 22 Mai 2020 à 11:00 au Vendredi 22 Mai 2020 à 12:00
Test évaluation sommative	L'exercice était disponible du Jeudi 16 Avril 2020 à 12:00 au Lundi 20 Avril 2020 à 15:00

Le ou les tests proposés par votre enseignant apparaissent ici. Cliquez sur le nom du test qui vous concerne

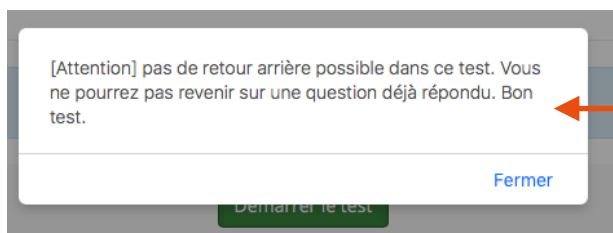
Notez que certains tests peuvent être non disponibles, (pas encore ouverts ou déjà fermés)

Nom du test (un test est un ensemble de questions)	Statut
Test évaluation finale du 22 mai	Non tenté

Dans le cadre d'un examen il est courant de limiter le nombre de tentatives pour réaliser le test à 1 voire à 2. Cette information peut être visible en face du nom du test que vous devez réaliser. Selon la configuration faite par l'enseignant cette information ne sera pas forcément affichée.

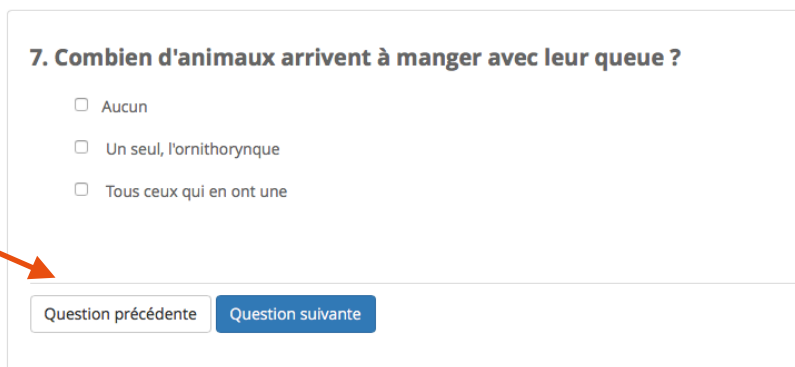
Passer le test

En cliquant sur le nom du test que vous devez réaliser, il se lance l'affichage peut être différent en fonction de paramètres qui ont été choisis par l'enseignant, par exemple:



Un message peut vous informer que vous ne pourrez pas revenir en arrière durant le test.

Ou au contraire le test vous autorisera à revenir en arrière pour modifier vos réponse en utilisant le bouton « Question précédente » qui se trouvera sous les questions



Votre test peut être configuré pour être réalisé en temps limité et ce timer de décompte du temps peut être présent, ou pas.

Si votre test vous accorde plusieurs tentatives vous serez informé du nombre de tentatives restante lorsque vous le finirez

1 tentatives restantes

Nouvelle tentative

Finaliser le test

Lorsque vous aurez répondu à la dernière question vous devrez cliquer sur le bouton « Fin du test pour l'enregistrer »
Le message sauvegardé apparaîtra alors

Fin du test

Sauvegardé.

Retour à la page d'accueil

Liste des problèmes possibles et solutions affiliées

- **Pour rappel:**

Utilisez les navigateurs firefox <https://www.mozilla.org/fr/firefox/new/> ou google chrome <https://www.google.fr/chrome/> .

- **Si vous êtes déconnecté pendant le test:**

Re-connectez vous sur la plateforme et reprenez le test qui recommencera là où vous vous êtes arrêté:

Vous avez essayé de résoudre cet exercice plus tôt


Continuer l'exercice

- **Si pendant votre test vous ne pouvez pas passer aux questions suivantes/précédentes/ou cliquez sur le bouton « fin du test »**


Si en cliquant sur les boutons suivants,

Question suivante Question précédente Fin du test

vous êtes bloqué par un message « erreur » ou une icône « sens interdit » qui s'affiche



**Votre connexion avec le serveur a été perdue.
 Vos réponses à cette question n'ont pas été enregistrées.
 Vous devrez essayer les solutions suivantes:**

- Rafraîchir (relancer) la page, soit en appuyant sur le bouton de rafraîchissement de votre navigateur, soit en appuyant sur la touche F5 de votre clavier. 
- Si cela ne fonctionne pas déconnectez vous et re-connectez vous sur la plateforme pour reprendre le test qui recommencera à dernière question sauvegardée.

Vos réponses sont enregistrées en utilisant le bouton question suivante. Si vous souhaitez modifier une réponse à laquelle vous avez précédemment répondu, utilisez le bouton question précédente. N'utilisez **QUE** ces boutons pour naviguer dans le test n'utilisez pas les bouton de votre navigateur internet pour revenir sur une page précédente.



Bons tests !