

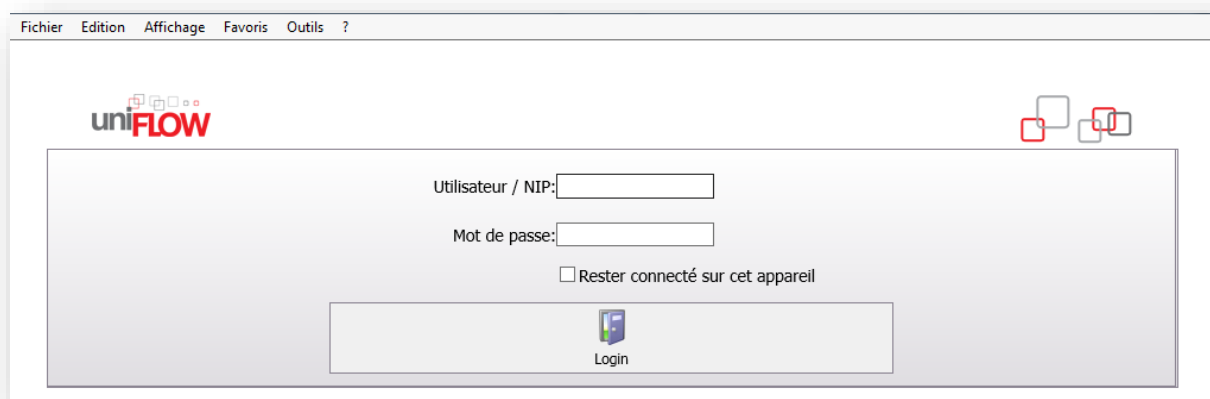
# Rechargement du budget impressions

**Par Paybox dans uniFLOW**

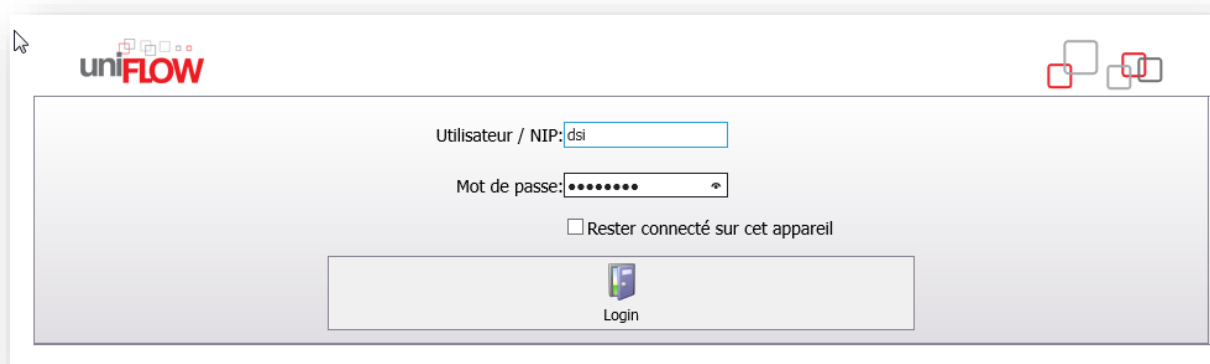


Si vous souhaitez créditer votre compte d'impression, vous pouvez le faire directement en accédant au site de rechargement de votre budget par PayBox dans uniFLOW à l'adresse :

<http://printweb.univ-grenoble-alpes.fr/>



Entrez votre login et votre mot passe Agalan (identifiants universitaires, les mêmes que pour accéder à votre messagerie Zimbra notamment).



La page d'accueil s'affiche avec notamment le montant de votre budget actuel, cliquez sur « Recharge du budget » pour recharger votre compte.

**Information du Budget**  
Solde Actuel: 0.22 EUR  
Dernière modification du Budget: 07-09-2015 10:49:13

**Dernières recharges du Budget**

Date	Fournisseur / Opérateur	Montant
03-09-2015 15:52:04	Recharger le Budget avec Paybox	1.00 EUR

Fermer la session    Actualiser    Recharge du budget

Entrez le montant souhaité et cliquez sur « Suivant ».

**Recharge du budget**

Saisir le montant en espèces:  x EUR \*

Le montant minimum est 1 EUR.

Fournisseur de paiement en ligne: Paybox

\* Ces champs doivent obligatoirement être remplis.

Veuillez saisir le montant en espèces et cliquer sur 'Suivant' pour continuer la recharge de votre budget.  
Remarque, dans l'étape suivante, les pages du fournisseur de paiement en ligne seront affichées. Le paiement terminé, vous serez redirigé vers Internet Gateway.

Fermer la session    Annulé    Suivant

Patiencez entre 10 et 30 secondes avant l'apparition de la page de paiement par CB.

Veuillez patienter! Initialisation de la recharge du budget...  
Remarque, dans l'étape suivante, les pages du fournisseur de paiement en ligne seront affichées. Le paiement terminé, vous serez redirigé vers Internet Gateway.

Annulé



The screenshot shows a payment form titled " Paiement de 5.00 EUR " for " \*\*\*TEST\*\*\* UNIVERSITE GRENOBLE ALPES ". The form includes fields for " Numéro de carte ", " Date de fin de validité (MM/AA) ", and " Cryptogramme visuel : 3 derniers chiffres au dos de la carte (?) ". There are " Annuler " and " Valider " buttons. The interface also features logos for MasterCard, VISA e:BLEUE, and Paybox (Powered by VeriFone). At the bottom, there are flags for various countries and a table of exchange rates for 5.00 EUR.

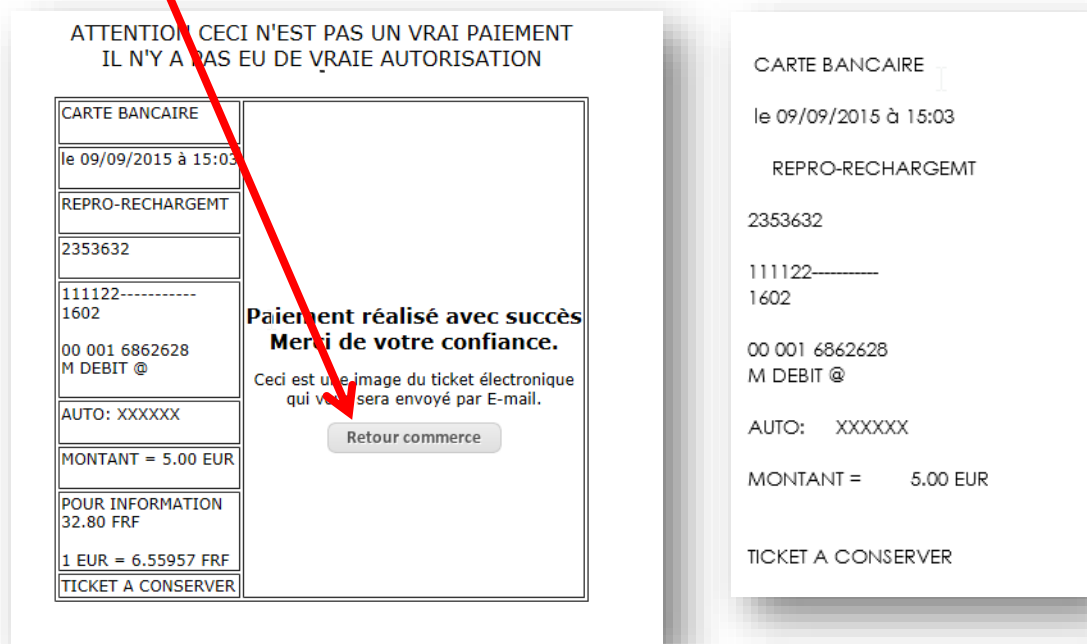
5.00 EUR	5.47 CHF	5.58 USD	672 JPY	35.59 CNY	3.63 GBP	7.37 CAD
----------	----------	----------	---------	-----------	----------	----------

Entrez vos données de carte de paiement et cliquez sur « Valider ».

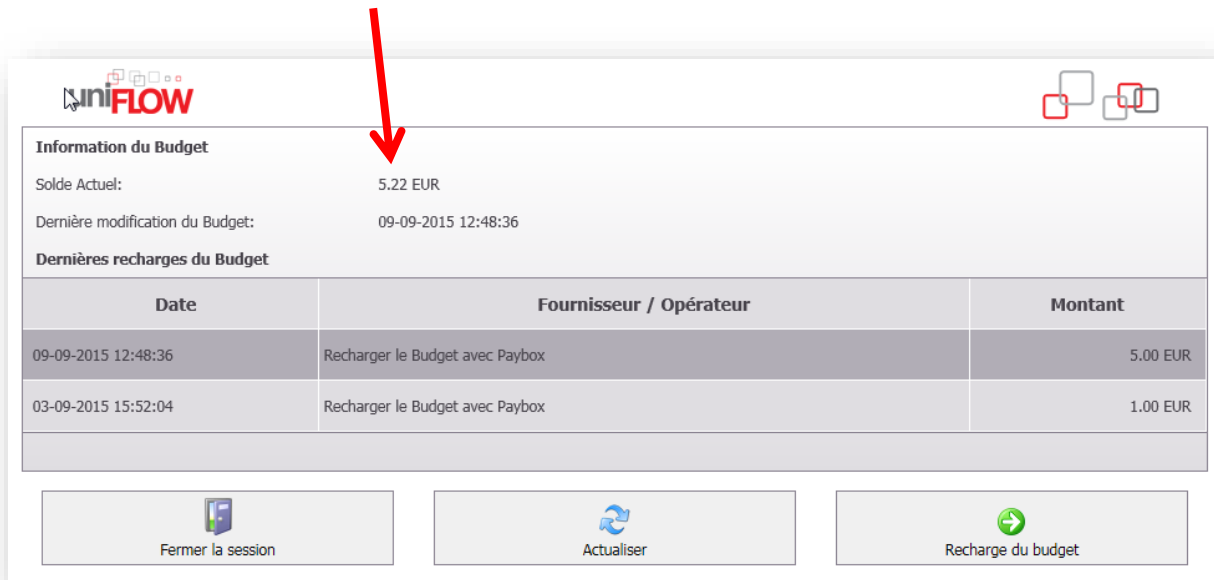
This screenshot is identical to the one above, but the " Numéro de carte " field is now filled with " 1111222233334444 ". A red arrow points from the top of the page down to the " Valider " button. The rest of the interface, including the date field (02/16), the visual cryptogram field (123), and the exchange rate table, remains the same.



La confirmation du paiement apparait et un mail est envoyé avec le ticket de paiement. Cliquez sur « Retour commerce ».



Le budget est mis à jour au bout de quelques secondes, cliquez sur le bouton d'actualisation si nécessaire pour visualiser le nouveau budget.



Vous pouvez maintenant fermer votre session.

